



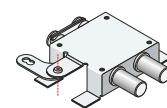
profilo guarnizione



regolatore



kap closed



doppio deviatore

## Caratteristiche tecniche

1. Anta stampata e pressopiegata da unico foglio di lamiera  
sp 10/10 lamiera acciaio zincata
2. Antino stampato e pressopiegato da unico foglio di lamiera  
sp 10/10 lamiera acciaio zincata
3. Doppio omega a rinforzo dell'anta e antino  
sp 8/10 lamiera acciaio zincata
4. Piastra posa a rinforzo del doppio deviatore
5. Telaio rivestito con pellicola in Pvc colore Brown M1 sp 20/10 lamiera in acciaio
6. Reggipannelli perimetrali con pellicola in pvc colore Brown M1 piegaeschiaccia cut-resistant ai bordi sp 8/10 lamiera in acciaio
7. Cerniere da 70mm regolabili in tre posizioni
8. Defender a protezione del cilindro
9. Paletti per antino a cremagliera completi di chiavetta per apertura
10. Rostri lato cerniera antiscasso Nr 10
11. Piastra posa a protezione della serratura  
sp 30/10 lamiera acciaio zincata
12. Serratura a Cilindro europeo
13. Cilindro europeo (5 chiavi + 1 da cantiere)
14. Soglia mobile antispiffero
15. Doppio deviatori inferiore e superiore a perni integrali cut-resistant
16. Kit accessori col. bronzo  
pomolo, maniglia e mostrina int./est.
17. Spigot chiudi fori
18. Falso telaio con 8 cavallotti antistrappo ricavati dalla stessa lamiera per maggiore resistenza  
sp 20/10 lamiera acciaio zincata
19. Regolatore gioco anta **Brev. Nr 0001409262**